Handelszeitung E-Paper freischalten und lesen

Schritt für Schritt für Mitglieder von Swiss Leaders

Für Mitglieder mit einem Print- oder E-Paper-Abo

Beim Printabo steht die **7-stellige Kundennummer** oberhalb Ihrer Adresse auf der gedruckten Ausgabe.

1 E-Paper öffnen

Öffnen Sie epaper.handelszeitung.ch und wählen Sie bei der aktuellen Ausgabe **«Jetzt lesen»**.



Startseite des E-Papers

2 Abo verknüpfen

Wählen Sie unter «Sie haben bereits ein Abo?» die Schaltfläche **«Abo verknüpfen und sofort lesen»**.



Ansicht der gewählten Ausgabe

Anmelden oder Konto erstellen

3 Mit Ihrem Ringier-Konto anmelden

Sie haben bereits ein Konto

1. Geben Sie Ihre bisherige E-Mail-Adresse ein.
2. Wählen Sie **«Weiter»**.
3. Geben Sie im nächsten Schritt Ihr Passwort ein und melden Sie sich an.

Sie haben noch kein Konto

1. Wählen Sie **«Konto erstellen»**.
2. Geben Sie Ihre E-Mail-Adresse und ein Passwort ein.
3. Wählen Sie **«Registrieren»**.
4. Aktivieren Sie das Konto über die Bestätigungs-E-Mail.
5. Melden Sie sich mit dem neuen Konto an.

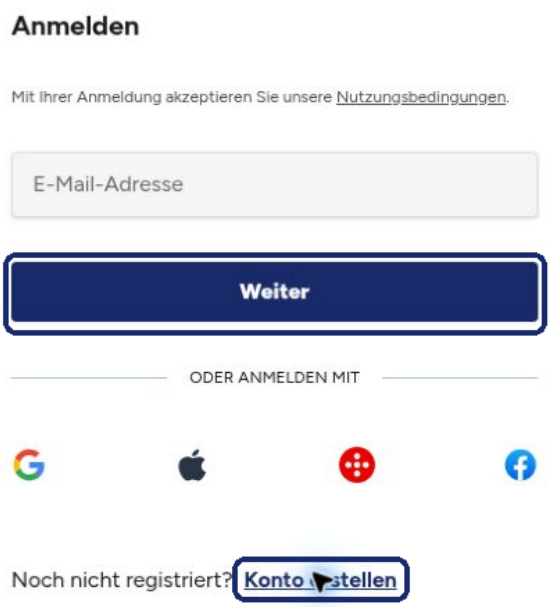

Anmeldung

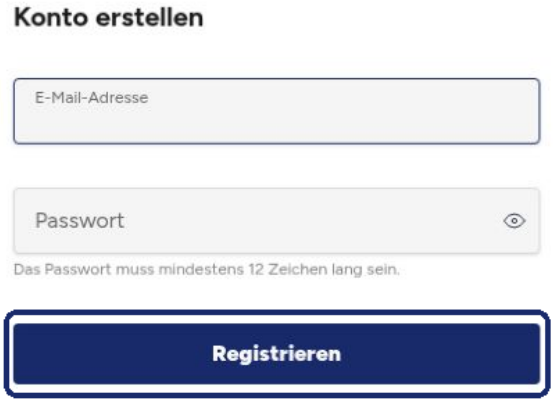

Registrierung

Kundennummer verifizieren

4 Abo mit Ihrem Konto verbinden

Wenn nach der Anmeldung die Maske **«Kundennummer verifizieren»** erscheint, geben Sie die Angaben so ein, wie sie in Ihrem Abo hinterlegt sind.

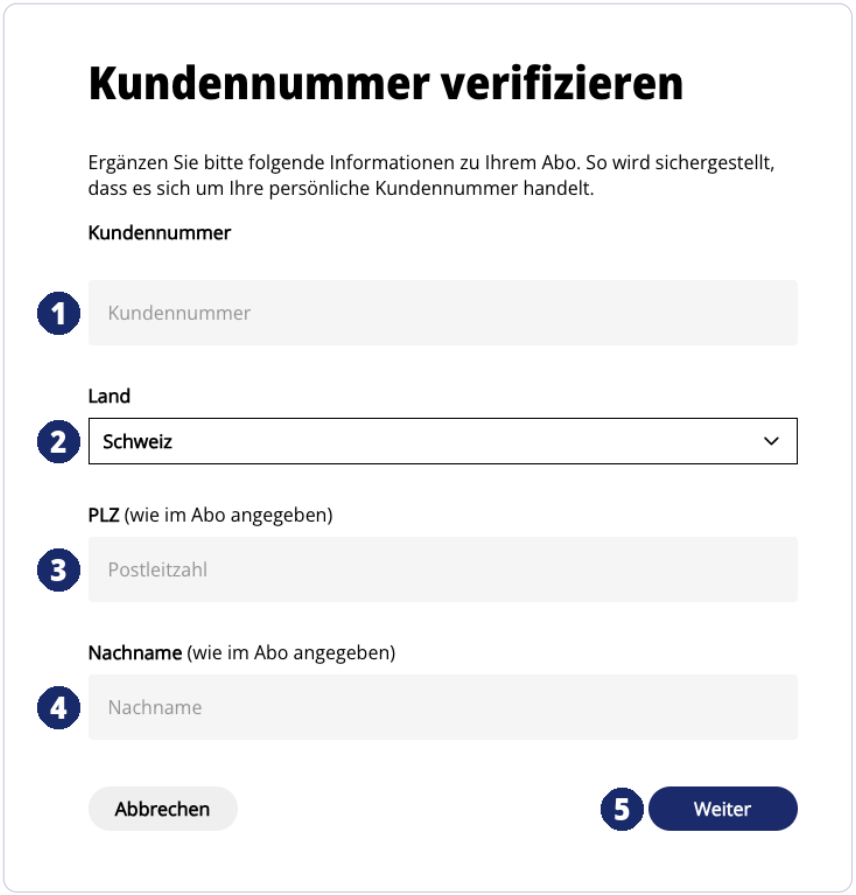

Verifizierungsmaske nach der Anmeldung, Ausschnitt

1 Kundennummer

Geben Sie die **7-stellige Kundennummer** Ihres Abos ein.

2 Land

Wählen Sie das Land, das in Ihrem Abo hinterlegt ist.

3 PLZ

Geben Sie die Postleitzahl Ihres Abos ein.

4 Nachname

Geben Sie Ihren Nachnamen **genau wie im Abo hinterlegt** ein.

5 Weiter

Prüfen Sie Ihre Eingaben und wählen Sie «Weiter».

Nachname beim Printabo

Geben Sie Ihren Nachnamen **genau so ein, wie er auf der gedruckten Ausgabe steht.**

Fehlt Ihnen die Kundennummer oder klappt die Verknüpfung trotz korrekter Angaben nicht? Wenden Sie sich an den Kundenservice.

E-Paper lesen

5 Ausgabe auswählen

Wählen Sie auf der Startseite **«Jetzt lesen»** für die aktuelle Ausgabe. Frühere Ausgaben finden Sie unten unter **«Archiv»**.



Untere Navigation im Webreader

Auf dem Smartphone oder Tablet lesen

Öffnen Sie das E-Paper im Browser oder laden Sie die **Handelszeitung E-Paper-App** herunter. Starten Sie in der App mit «Jetzt lesen» und folgen Sie bei der ersten Nutzung den Schritten 2 bis 4. Ist Ihr Abo bereits verknüpft, melden Sie sich mit demselben Konto an.

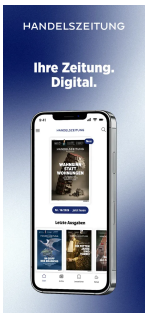

iPhone und iPad

App Store

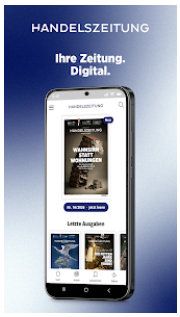

Android

Google Play

Scannen Sie den QR-Code mit der Kamera oder öffnen Sie den Store-Link.

Kundenservice kontaktieren

E-Mail kundenservice@handelszeitung.ch

Telefon +41 58 510 73 11

Montag bis Freitag, 08:00–12:00 und 13:00–17:00 Uhr

Häufige Fragen zum E-Paper